Автор: Administrator
15.10.2017 17:00 -

Помните, я сетовал, что Apple выпилила App Store из iTunes? Сейчас появилось решение, которое позволяет вернуть App Store и при этом не потерять совместимость iTunes с iOS 11.

Сразу предупреждаю: способ не беспроблемный, если вы используете медиатеку iTunes по основному назначению, то есть для хранения и прослушивания музыки. Но все проблемы решаются! :)

На специальной странице сайта Apple появились ссылки на iTunes версии 12.6. вместо iTunes 12.7.

Ищите вот такой абзац:

Install apps with iTunes

If you've already installed a newer version of iTunes, you can download this version of iTunes on your Mac, PC 32-bit or PC 64-bit* and run the installer. After installation is complete, you can continue to deploy apps with iTunes.

Тут ссылки на версии iTunes для Mac и две версии ПК 32 и 64 бит. Ставьте подходящую.

После установки и запуска iTunes у вас, скорей всего, выскочит сообщение, что файл iTunes Library.itl невозможно прочитать:

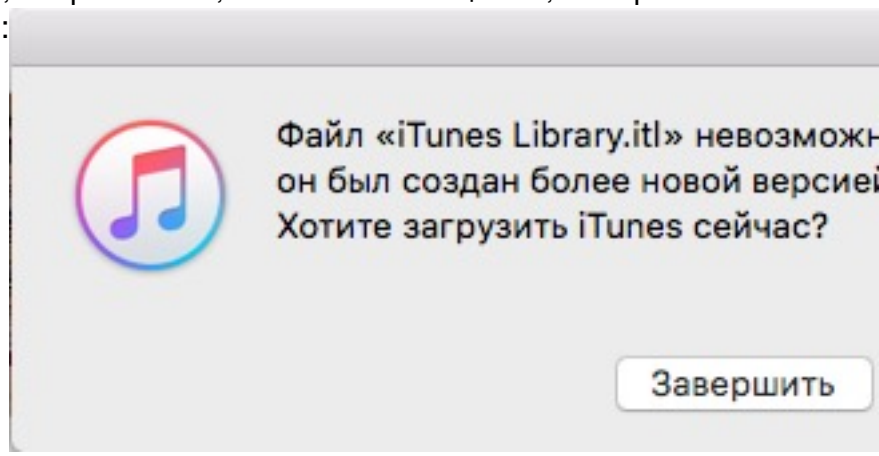

Жмите «Завершить». После этого зажмите Shift (для Windows) или Option (для Mac). Создавайте новую медиатеку.

Естественно, вы потеряете всю музыку в медиатеке. Но она останется на компьютере. Для меня это стало поводом собрать всю медиатеку с разных частей компьютера.

Я перенёс все папки с музыкой в папку «Music» на диске. Затем в iTunes зашёл в меню:

iTunes->Настройки->Дополнения.

Там я указал расположение папки iTunes Music (папка «Music»).

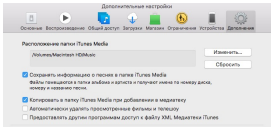

Далее я снова зашёл в меню:

Файл->Добавить в медиатеку.

И выбрал папку Music. iTunes просканировал музыку и я снова получил ту же самую медиатеку, что у меня была. Правда, с потерей некоторых обложек.

Зато теперь в iTunes у меня снова есть App Store:

Автор: Administrator
15.10.2017 17:00 -



Все действия в данной инструкции выполняются на своей страхе и риск. Следуйте инструкции, если вы чётко понимаете что вы делаете и какие последствия это за собой повлечет.

(**Голосов: 2**; Рейтинг: **5,00** из 5)

Загрузка...